



COOPERCAR  
NIT 860.037.018 - 2  
ESTADO DE SITUACION FINANCIERA INDIVIDUAL  
A 31 DE DICIEMBRE DE 2024 VS 31 DE DICIEMBRE DE 2023  
"Expresado en pesos colombianos COP \$"

Activo	NOTAS	31/12/2024 COP \$	31/12/2023 COP \$	V. ABSOLUTA COP \$	V. RELATIVA %	Pasivo	NOTAS	31/12/2024 COP \$	31/12/2023 COP \$	V. ABSOLUTA COP \$	V. RELATIVA %
<b>Activo Corriente</b>						<b>Pasivo Corriente</b>					
<b>Efectivo y equivalentes al efectivo</b>	<b>4</b>	<b>1.226.726.290</b>	<b>1.031.933.931</b>	<b>194.792.358</b>	<b>18,88%</b>	<b>Cuentas por pagar comerciales y otras</b>	<b>9</b>	<b>6.515.370</b>	<b>14.537.240</b>	<b>-8.021.870</b>	<b>-55,18%</b>
Caja Bonos		750.000	400.000	350.000	87,50%	Honorarios		3.290.144	3.042.425	247.719	8,14%
Bancos		634.882.728	454.184.155	180.698.573	39,79%	Seguros		858.785	3.334.131	-2.475.346	-74,24%
Certificados de Deposito a Terminio Fijo		591.093.562	577.349.777	13.743.785	2,38%	Valores pendientes por reintegrar		2.366.441	8.160.684	-5.794.243	-71,00%
<b>Inversiones en Instrumentos de Patrimonio</b>	<b>5</b>	<b>77.972.058</b>	<b>55.503.971</b>	<b>22.468.087</b>	<b>40,48%</b>	<b>Pasivos por impuestos corrientes</b>	<b>10</b>	<b>5.331.000</b>	<b>5.399.000</b>	<b>-68.000</b>	<b>-1,26%</b>
Instrumentos de Patrimonio en Sociedades Nacionales		77.972.058	55.503.971	22.468.087	40,48%	Retenciones en la fuente por pagar		506.000	313.000	193.000	61,66%
						Impuestos por Pagar		4.825.000	5.086.000	-261.000	-5,13%
<b>Instrumentos financieros por operaciones activas de cartera de credito</b>	<b>6</b>	<b>136.211.794</b>	<b>138.155.539</b>	<b>-1.943.745</b>	<b>-1,41%</b>	<b>Beneficios al personal</b>	<b>11</b>	<b>19.682.186</b>	<b>14.398.425</b>	<b>5.283.761</b>	<b>36,70%</b>
Cartera de Creditos Corto Plazo		127.657.912	130.315.106	-2.657.194	-2,04%	Seguridad Social		152.386	309.710	-157.324	-50,80%
Intereses Cartera de Creditos		8.420.882	7.732.433	688.449	8,90%	Prestaciones Sociales		19.529.800	14.088.715	5.441.085	38,62%
Convenios por Cobrar		133.000	108.000	25.000	23,15%	<b>Remanentes por pagar</b>	<b>12</b>	<b>9.244.504</b>	<b>6.900.000</b>	<b>2.344.504</b>	<b>33,98%</b>
						A ex asociados		9.244.504	6.900.000	2.344.504	33,98%
<b>Otras cuentas por Cobrar</b>	<b>7</b>	<b>9.040.949</b>	<b>19.207.216</b>	<b>-10.166.267</b>	<b>-52,93%</b>	<b>Total pasivo corto plazo</b>		<b>40.773.060</b>	<b>41.234.665</b>	<b>-461.605</b>	<b>-1,12%</b>
Otras cuentas por cobrar		0	715.926	-715.926	-100,00%						
Rendimientos por cobrar CDT		4.537.281	7.310.700	-2.773.419	-37,94%						
Cuentas por cobrar ex asociados		0	13.074.573	-13.074.573	-100,00%						
Deterioro Otras cuentas por cobrar		0	-3.621.934	3.621.934	-100,00%						
Saldo a favor renta y complementarios		2.076.000	0	2.076.000	0,00%						
Retenciones a favor renta		2.427.668	1.727.951	699.717	40,49%						
<b>Total Activo Corriente</b>		<b>1.449.951.091</b>	<b>1.244.800.658</b>	<b>205.150.433</b>	<b>16,48%</b>						
<b>Activo No Corriente</b>						<b>TOTAL PASIVO</b>		<b>40.773.060</b>	<b>41.234.665</b>	<b>-461.605</b>	<b>-1,12%</b>
<b>Cartera de Creditos Largo Plazo</b>	<b>6</b>	<b>1.437.905.190</b>	<b>1.465.703.545</b>	<b>-27.798.355</b>	<b>-1,90%</b>	<b>Patrimonio</b>	<b>13</b>				
Total Cartera de Creditos Largo Plazo		1.468.065.993	1.498.623.722	-30.557.729	-2,04%	Capital Social		2.619.287.314	2.471.252.152	148.035.162	5,99%
Deterioro de Instrumentos financieros por operaciones activas de cartera de credito		-29.343.301	-32.102.675	2.759.374	-8,60%	Capital Minimo Irreducible		130.000.000	116.000.000	14.000.000	12,07%
Deterioro Intereses Cartera de Creditos		-817.502	-817.502	0	0,00%	Reservas		115.835.224	107.679.374	8.155.850	7,57%
						Fondos Sociales Capitalizados		3.823.143	3.823.143	0	0,00%
						Resultados del Ejercicio		10.328.037	8.155.850	2.172.187	26,63%
						Adopcion por Primera vez NIIF		192.863.549	192.863.549	0	0,00%
<b>Activos Materiales</b>	<b>8</b>	<b>225.054.046</b>	<b>230.504.530</b>	<b>-5.450.484</b>	<b>-2,36%</b>	<b>TOTAL PATRIMONIO</b>		<b>3.072.137.266</b>	<b>2.899.774.068</b>	<b>172.363.199</b>	<b>5,94%</b>
Edificaciones		231.773.650	231.773.650	0	0,00%						
Muebles y Equipo de Oficina		25.617.299	25.617.299	0	0,00%						
Equipos de Computo y Comunicacion		52.554.783	52.554.783	0	0,00%						
Depreciacion Acumulada Propiedad planta y equipo		-84.891.686	-79.441.202	-5.450.484	6,86%						
<b>Total Activo No Corriente</b>		<b>1.662.959.235</b>	<b>1.696.208.074</b>	<b>-33.248.839</b>	<b>-1,96%</b>	<b>TOTAL PASIVO + PATRIMONIO</b>		<b>3.112.910.326</b>	<b>2.941.008.732</b>	<b>171.901.594</b>	<b>5,84%</b>
<b>TOTAL ACTIVO</b>		<b>3.112.910.326</b>	<b>2.941.008.732</b>	<b>171.901.594</b>	<b>5,84%</b>						

Las notas a los estados financieros hacen parte integral de los mismos

ELIZABETH HERRERA MORENO  
Representante Legal  
C.C 38.282.399

SERGIO ALBERTO GRANADOS HERNANDEZ  
CONTADOR PUBLICO  
T.P 176.817-T

JOSE ENRIQUE PRIETO ARIAS  
Revisor Fiscal  
T.P. 40.516 - T  
(Ver Opinión Adjunta)



**COOPERCAR**  
 Nit 860.037.018 - 2  
**ESTADO DE RESULTADOS INDIVIDUAL**  
**A 31 DE DICIEMBRE DE 2024 VS 31 DE DICIEMBRE DE 2023**  
 "Expresado en pesos colombianos COP \$"

	NOTA	31/12/2024	%	31/12/2023	%	ABSOLUTA	RELATIVA
		COP \$		COP \$		COP \$	%
<b>Ingresos por actividades Ordinarias</b>	<b>14</b>						
Intereses por Colocación Cartera de Credito		253.352.679	67,19%	265.342.430	71,07%	-11.989.751	-4,52%
Por Recuperaciones de Deterioros		10.756.451	2,85%	10.039.399	2,69%	717.052	7,14%
Ingresos Fondo de Solidaridad		15.740.000	4,17%	12.710.542	3,40%	3.029.458	INDETER
<b>Total Ingresos de las actividades ordinarias</b>		<b>279.849.130</b>	<b>74,22%</b>	<b>288.092.371</b>	<b>77,16%</b>	<b>-8.243.241</b>	<b>-2,86%</b>
<b>Gastos Generales de las Actividades Ordinarias</b>	<b>15</b>						
Beneficios al personal		165.987.120	45,26%	145.245.514	39,77%	20.741.606	14,28%
Honorarios		50.487.599	13,77%	47.568.560	13,03%	2.919.039	6,14%
Impuestos		6.580.000	1,79%	7.870.000	2,16%	-1.290.000	-16,39%
Seguros		61.792.439	16,85%	77.960.741	21,35%	-16.168.302	-20,74%
Gastos de Administración		43.139.467	11,76%	38.077.130	10,43%	5.062.337	13,29%
Otros Gastos Administrativos Diversos		5.682.501	1,55%	11.919.601	3,26%	-6.237.100	-52,33%
<b>Total Gastos Generales de las Actividades Ordinarias</b>		<b>346.544.126</b>	<b>94,50%</b>	<b>339.009.881</b>	<b>92,83%</b>	<b>7.534.245</b>	<b>2,22%</b>
<b>Otros Gastos Actividades Ordinarias</b>	<b>16</b>						
Depreciaciones		5.450.484	1,49%	5.652.372	1,55%	-201.888	-3,57%
Deterioros		7.997.077	2,18%	9.724.324	2,66%	-1.727.247	-17,76%
<b>Total Otros Gastos Actividades Ordinarias</b>		<b>13.447.561</b>	<b>3,67%</b>	<b>15.376.696</b>	<b>4,21%</b>	<b>-1.929.135</b>	<b>-12,55%</b>
<b>Total gastos de las actividades ordinarias</b>		<b>359.991.687</b>	<b>94,69%</b>	<b>354.386.577</b>	<b>93,12%</b>	<b>5.605.110</b>	<b>1,58%</b>
					<b>0,00%</b>		
<b>Resultado por Actividades Ordinarias</b>		<b>-80.142.557</b>	<b>-21,26%</b>	<b>-66.294.206</b>	<b>-17,76%</b>	<b>-13.848.351</b>	<b>20,89%</b>
<b>Ingresos por Actividades no Ordinarias</b>	<b>17</b>						
Rendimientos Financieros		72.514.130	19,23%	74.673.434	20,00%	-2.159.304	-2,89%
Aprovechamientos y Convenios		2.189.793	0,58%	3.473.833	0,93%	-1.284.040	-36,96%
Otros Ingresos no Operacionales		22.492.815	5,97%	7.109.747	1,90%	15.383.069	216,37%
<b>Total Ingresos por Actividades no Ordinarias</b>		<b>97.196.739</b>	<b>25,78%</b>	<b>85.257.014</b>	<b>22,84%</b>	<b>11.939.725</b>	<b>14,00%</b>
<b>Gastos por Actividades No Ordinarias</b>	<b>18</b>						
Gastos Financieros		6.723.668	1,83%	10.800.452	2,96%	-4.076.784	-37,75%
Ajuste al Peso		2.476	0,00%	6.505	0,00%	-4.029	-61,94%
<b>Total Gastos por Actividades No Ordinarias</b>		<b>6.726.144</b>	<b>1,83%</b>	<b>10.806.958</b>	<b>2,96%</b>	<b>-4.080.813</b>	<b>-37,76%</b>
<b>Resultado por actividades no Ordinarias</b>		<b>90.470.594</b>	<b>23,99%</b>	<b>74.450.056</b>	<b>19,94%</b>	<b>16.020.538</b>	<b>21,52%</b>
<b>Resultado del ejercicio</b>		<b>10.328.037</b>	<b>2,74%</b>	<b>8.155.850</b>	<b>2,18%</b>	<b>2.172.187</b>	<b>26,63%</b>

Las notas a los estados financieros hacen parte integral de los mismos

  
**ELIZABETH HERRERA MORENO**  
 Representante Legal  
 C.C 38.282.399

  
**SERGIO ALBERTO GRANADOS HERNANDEZ**  
 CONTADOR PUBLICO  
 T.P 176.817-T

  
**JOSE ENRIQUE PRIETO ARIAS**  
 Revisor Fiscal  
 T.P. 40.516 - T  
 (Ver Opinión Adjunta)




**COOPERCAR**  
Nit 860.037.018 - 2  
**ESTADO DE CAMBIOS EN EL PATRIMONIO**  
**A 31 DE DICIEMBRE DE 2024 VS 31 DE DICIEMBRE DE 2023**  
**"Expresado en pesos colombianos COP \$"**


Concepto	COP \$	COP \$	COP \$	COP \$
	Saldo 31 Dic-2022	Incremento	Disminución	Saldo 31 Dic-2023
Capital Social	2.685.382.045		98.129.893	2.587.252.152
Reservas	77.801.147	29.878.227		107.679.374
Fondos Sociales Capitalizados	3.823.142			3.823.142
Resultados del Ejercicio	29.878.227	8.155.850	29.878.227	8.155.850
Adopción por Primera vez NIIF	192.863.549			192.863.549
<b>TOTAL PATRIMONIO</b>	<b>2.989.748.111</b>	<b>38.034.077</b>	<b>128.008.120</b>	<b>2.899.774.068</b>

Concepto	COP \$	COP \$	COP \$	COP \$
	Saldo 31 Dic-2023	Incremento	Disminución	Saldo 31 Dic-2024
Capital Social	2.587.252.152	\$ 162.035.162		2.749.287.314
Reservas	107.679.374	8.155.850		115.835.224
Fondos Sociales Capitalizados	3.823.142			3.823.142
Resultados del Ejercicio	8.155.850	10.328.037	8.155.850	10.328.037
Adopción por Primera vez NIIF	192.863.549			192.863.549
<b>TOTAL PATRIMONIO</b>	<b>2.899.774.068</b>	<b>180.519.049</b>	<b>8.155.850</b>	<b>3.072.137.266</b>

Las notas a los estados financieros hacen parte integral de los mismos

  
**ELIZABETH HERRERA MORENO**  
Representante Legal  
C.C 38.282.399

  
**SERGIO ALBERTO GRANADOS HERNANDEZ**  
CONTADOR PUBLICO  
T.P 176.817-T


  
**JOSE ENRIQUE PRIETO ARIAS**  
Revisor Fiscal  
T.P. 40.516 - T  
(Ver Opinión Adjunta)




**COOPERCAR**  
**Nit 860.037.018 - 2**  
**Estado de Flujo de Efectivo**  
**A 31 DE DICIEMBRE DE 2024 VS 31 DE DICIEMBRE DE 2023**  
 "Expresado en pesos colombianos COP \$"

	31/12/2024 COP \$	31/12/2023 COP \$
<b>Flujo originado por actividades de la operación</b>		
(Perdida) Ganancia del ejercicio	\$ 10.328.037	\$ 8.155.850
<b>Cargos (abonos) a resultados que no representan flujo de efectivo</b>		
Depreciación y Amortizaciones	\$ 5.450.484	\$ 5.652.372
Deterioros	\$ 7.997.077	\$ 9.724.324
Ingresos por Recuperaciones	\$ 10.756.451	\$ 10.039.399
<b>(Aumentos) disminuciones de activos que afectan al flujo de efectivo</b>		
Instrumentos financieros por operaciones activas de cartera de credito	\$ 10.988.572	\$ 299.852.527
Otras cuentas por Cobrar	\$ 10.166.267	-\$ 7.017.267
<b>Aumentos (disminuciones) de pasivos que afectan al flujo de efectivo</b>		
Cuentas por pagar comerciales y otras	-\$ 8.021.870	-\$ 21.072.124
Partidas Conciliatorias		
Pasivos por impuestos corrientes	-\$ 68.000	\$ 1.634.000
Beneficios al personal	\$ 5.283.761	-\$ 1.907.153
Remanentes por pagar	\$ 2.344.504	\$ 6.900.000
<b>Efectivo (usado en) provisto por actividades de operación</b>	<b>\$ 55.225.283</b>	<b>\$ 311.961.927</b>
<b>Flujo Originado por Actividades de Inversión</b>		
Instrumentos de Patrimonio	-\$ 22.468.087	-\$ 7.571.913
<b>Efectivo usado en actividades de inversión</b>	<b>-\$ 22.468.087</b>	<b>-\$ 7.571.913</b>
<b>Flujo Originado por (Usado en) Actividades de Financiamiento:</b>		
Aportes Sociales	\$ 162.035.162	-\$ 98.129.893
<b>Efectivo provisto por (usado en) actividades de financiamiento</b>	<b>\$ 162.035.162</b>	<b>-\$ 98.129.893</b>
Variación neta de efectivo y efectivo equivalente	\$ 194.792.358	\$ 206.260.121
Saldo efectivo al inicio del año	\$ 1.031.933.931	\$ 825.673.810
<b>Saldo efectivo al final del año</b>	<b>\$ 1.226.726.290</b>	<b>\$ 1.031.933.931</b>

  
**ELIZABETH HERRERA MORENO**  
 Representante Legal  
 C.C 38.282.399

  
**SERGIO ALBERTO GRANADOS HERNANDEZ**  
 CONTADOR PUBLICO  
 T.P 176.817-T

  
**JOSE ENRIQUE PRIETO ARIAS**  
 Revisor Fiscal  
 T.P. 40.516 - T